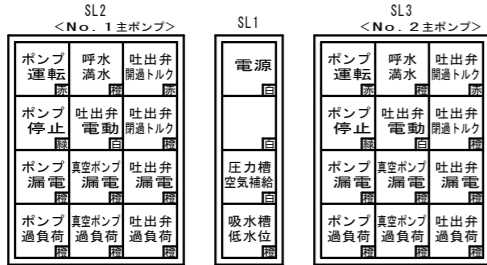


盤外形図(参考図)

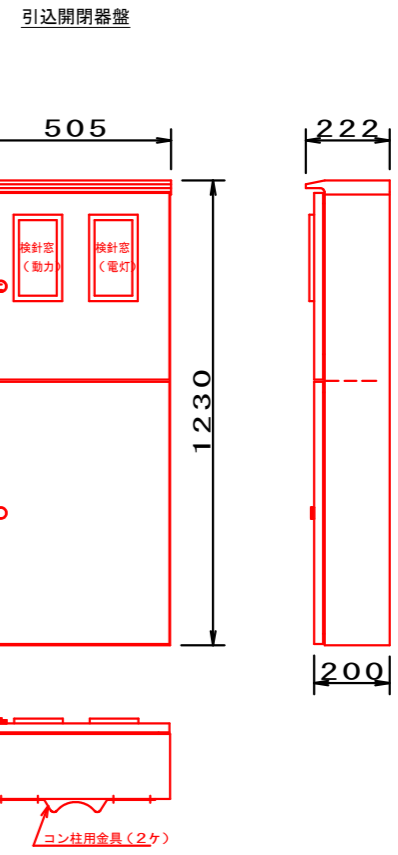
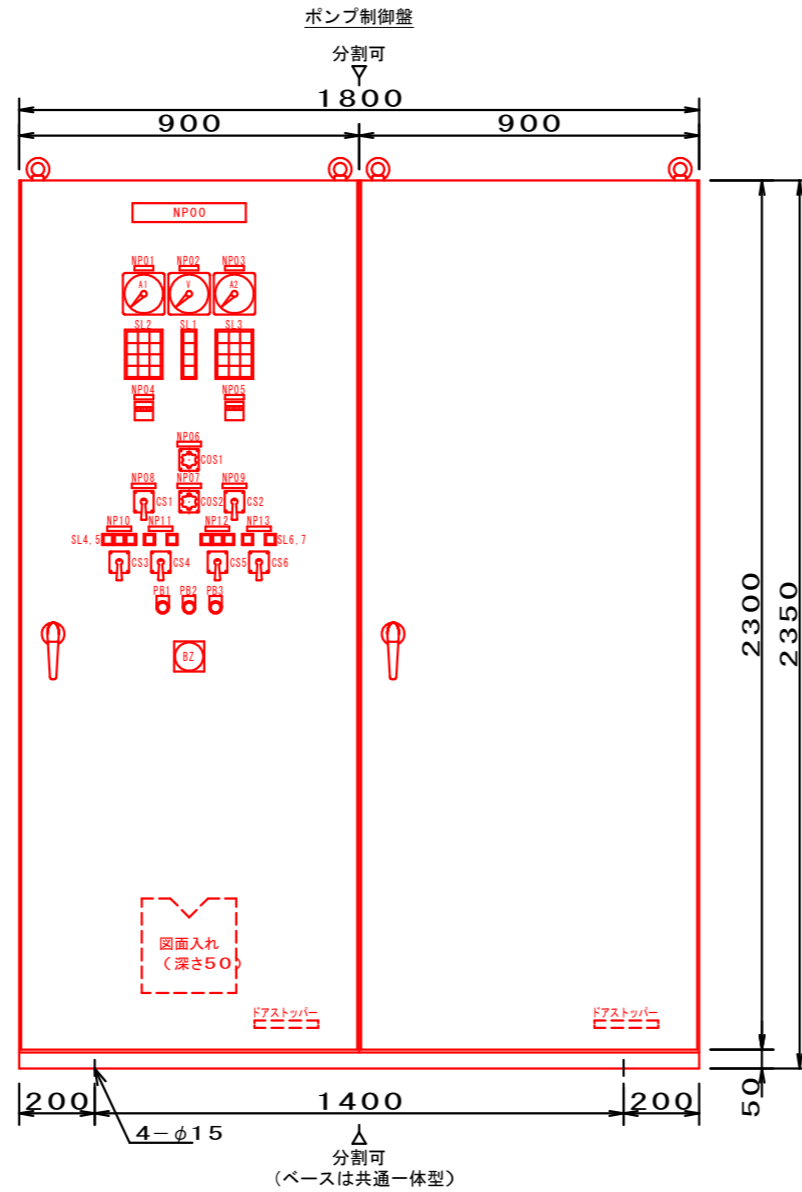
北工区

S=1:10

名称板詳細



記号	記入文字	数量	寸法	備考
NP00	ポンプ制御盤	1	300*50*5t	盤名称
NP01	No. 1 主ポンプ電流計	1	60*12*2t	用途名称
NP02	電源電圧計	1	60*12*2t	用途名称
NP03	No. 2 主ポンプ電流計	1	60*12*2t	用途名称
NP04	No. 1 運転時間計	1	50*10*2t	用途名称
NP05	No. 2 運転時間計	1	50*10*2t	用途名称
NP06	運転モード選択	1	60*12*2t	用途名称
	手動 切 自動		カムスイッチ	COS1
NP07	先発ポンプ選択	1	60*12*2t	用途名称
	No. 1 交互 No. 2		カムスイッチ	COS2
NP08	No. 1 主ポンプ	1	60*12*2t	用途名称
	停止 運転		カムスイッチ	CS1
NP09	No. 2 主ポンプ	1	60*12*2t	用途名称
	停止 運転		カムスイッチ	CS2
NP10	No. 1 吐出弁	1	60*12*2t	用途名称
	全閉 停止 全開		表示灯 (赤) (緑)	SL4 (赤)
	閉 切 開		カムスイッチ	CS3
NP11	No. 1 真空ポンプ	1	60*12*2t	用途名称
	停止 運転		表示灯 (緑)	SL5 (赤)
	停止 運転		カムスイッチ	CS4
NP12	No. 2 吐出弁	1	60*12*2t	用途名称
	全閉 停止 全開		表示灯 (赤) (緑)	SL6 (赤)
	閉 切 開		カムスイッチ	CS5
NP13	No. 2 真空ポンプ	1	60*12*2t	用途名称
	停止 運転		表示灯 (緑)	SL7 (赤)
	停止 運転		カムスイッチ	CS6
PB1	ランプテスト	1	φ30 ダルマ	
PB2	警報停止	1	φ30 ダルマ	
PB3	異常リセット	1	φ30 ダルマ	



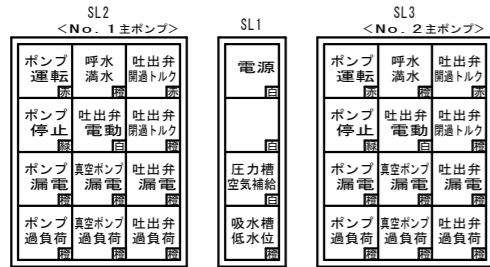
工事名	R2徳耕 国附 那賀川小松島 立江排水機製作工事		
路線名等	那賀川・小松島 地区		
工事箇所	徳島県小松島市立江町		
図面名	ポンプ制御盤、引込開閉器盤(北工区) 外形図 (参考図)		
縮尺	S=1:10	図面番号	A1/4
会社名			
事務所名	徳島県東部農林水産局<徳島>		

盤外形図(参考図)

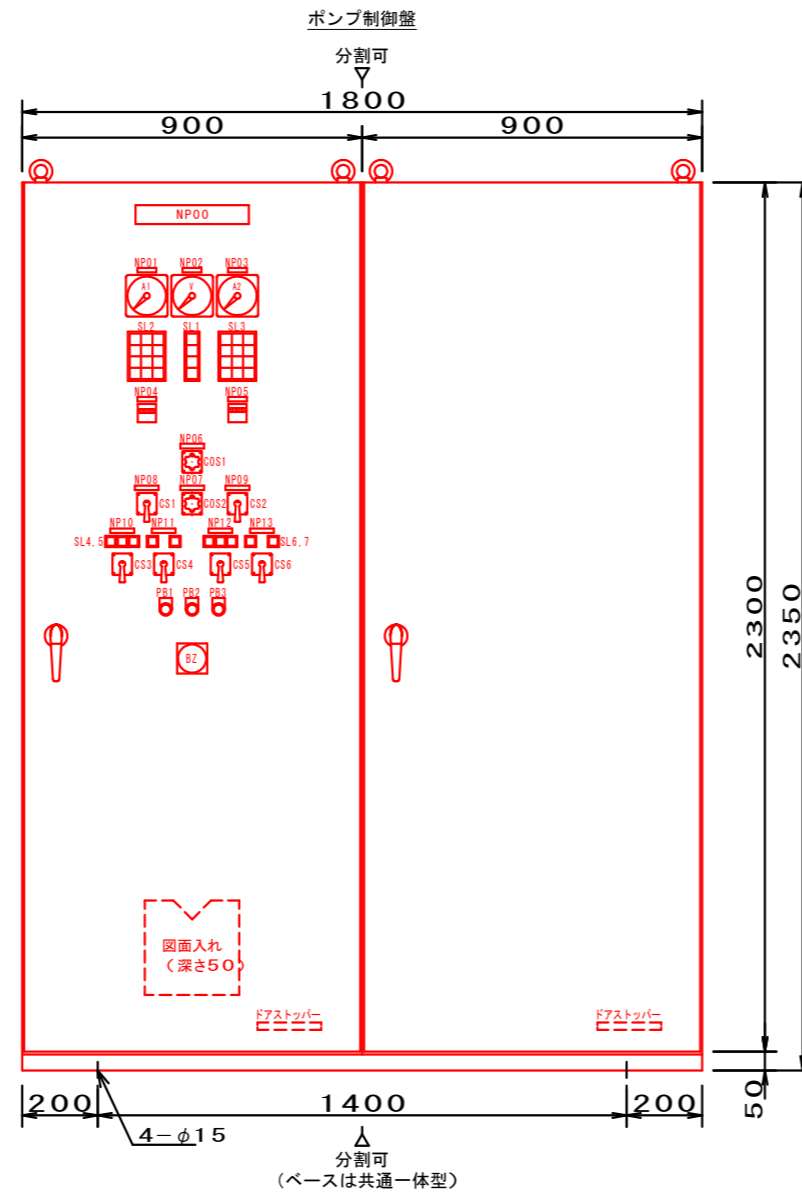
南工区

S=1:10

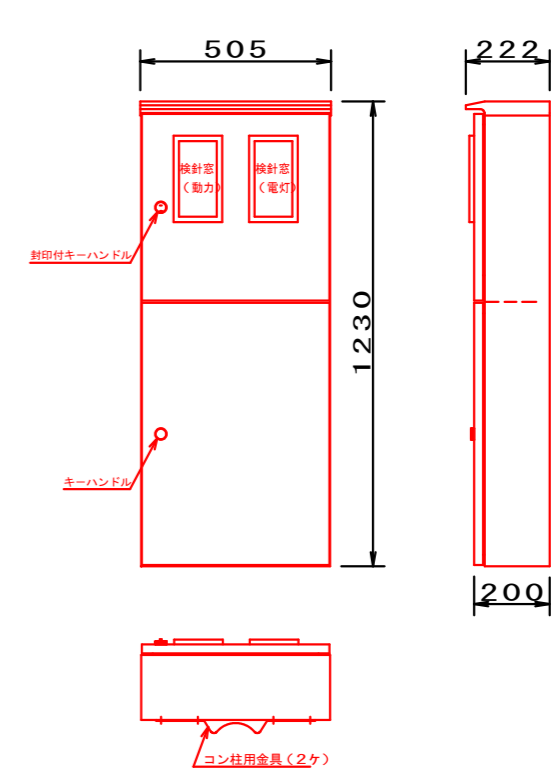
名称板詳細



記号	記入文字	数量	寸法	備考
NP00	ポンプ制御盤	1	300*50*5t	盤名称
NP01	No. 1 主ポンプ電流計	1	60*12*2t	用途名称
NP02	電源電圧計	1	60*12*2t	用途名称
NP03	No. 2 主ポンプ電流計	1	60*12*2t	用途名称
NP04	No. 1 運転時間計	1	50*10*2t	用途名称
NP05	No. 2 運転時間計	1	50*10*2t	用途名称
NP06	運転モード選択	1	60*12*2t	用途名称
	手動 切 自動		カムスイッチ	COS1
NP07	先発ポンプ選択	1	60*12*2t	用途名称
	No. 1 交互 No. 2		カムスイッチ	COS2
NP08	No. 1 主ポンプ	1	60*12*2t	用途名称
	停止 運転		カムスイッチ	CS1
NP09	No. 2 主ポンプ	1	60*12*2t	用途名称
	停止 運転		カムスイッチ	CS2
NP10	No. 1 吐出弁	1	60*12*2t	用途名称
	全閉 停止 全開		表示灯 (赤) (緑)	SL4 (赤)
	閉 切 開		カムスイッチ	CS3
NP11	No. 1 真空ポンプ	1	60*12*2t	用途名称
	停止 運転		表示灯 (赤) (緑)	SL5 (赤)
	停止 運転		カムスイッチ	CS4
NP12	No. 2 吐出弁	1	60*12*2t	用途名称
	全閉 停止 全開		表示灯 (赤) (緑)	SL6 (赤)
	閉 切 開		カムスイッチ	CS5
NP13	No. 2 真空ポンプ	1	60*12*2t	用途名称
	停止 運転		表示灯 (赤) (緑)	SL7 (赤)
	停止 運転		カムスイッチ	CS6
PB1	ランプテスト	1	φ30 ダルマ	
PB2	警報停止	1	φ30 ダルマ	
PB3	異常リセット	1	φ30 ダルマ	



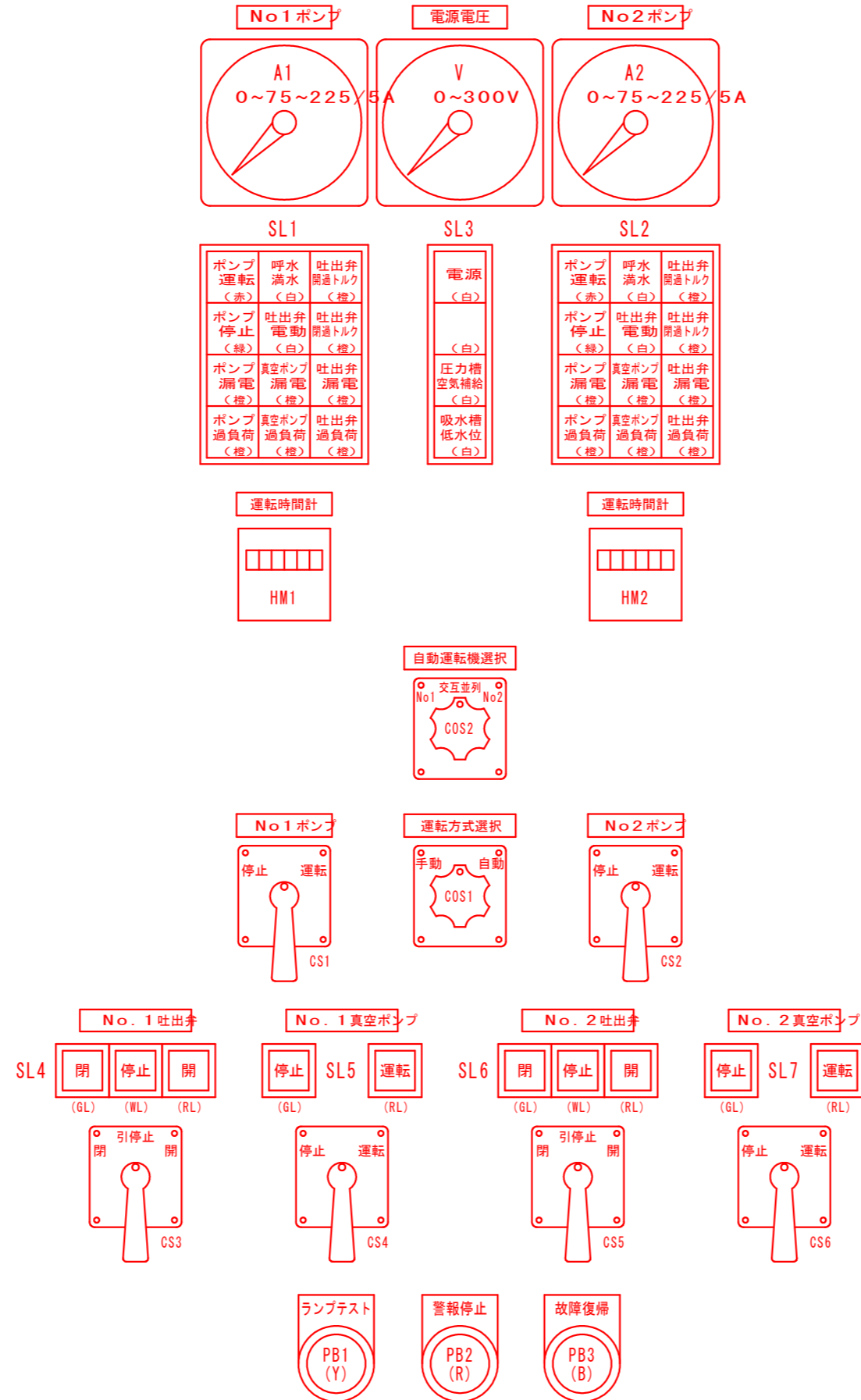
引込開閉器盤



工事名	R2徳耕 国附 那賀川小松島 立江排水機製作工事		
路線名等	那賀川・小松島 地区		
工事箇所	徳島県小松島市立江町		
図面名	ポンプ制御盤、引込開閉器盤(南工区) 外形図 (参考図)		
縮尺	S=1:10	図面番号	A2/4
会社名			
事務所名	徳島県東部農林水産局<徳島>		

パネル機器詳細図 (参考図)

北工区



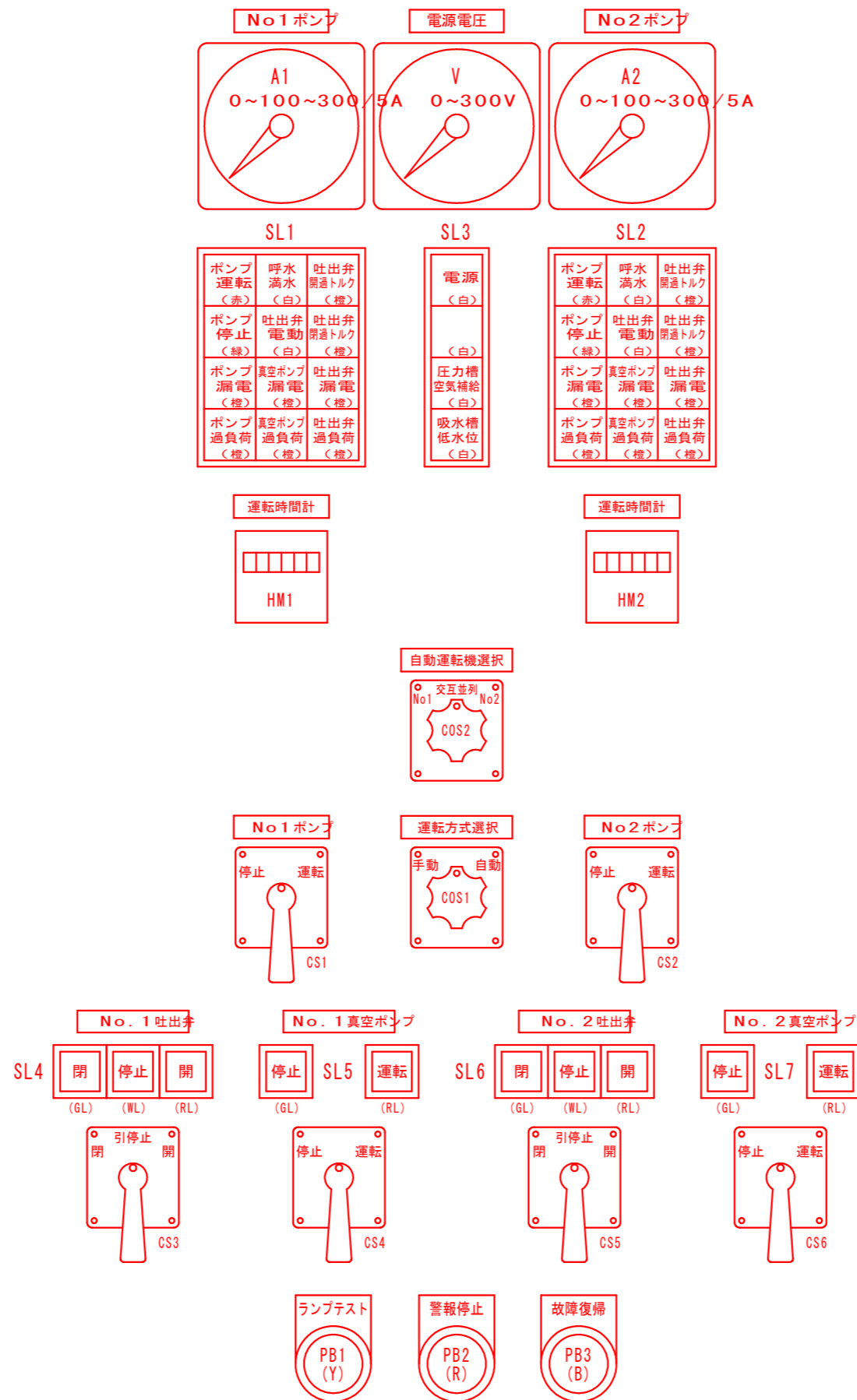
凡例

記号	名称
V	電圧計
A	電流計
SL	記名式集合表示灯
HM	積算時間計
COS	切替スイッチ
CS	操作スイッチ
PB	押釦スイッチ

工事名	R2徳耕 国附 那賀川小松島 立江排水機製作工事		
路線名等	那賀川・小松島 地区		
工事箇所	徳島県小松島市立江町		
図面名	パネル機器詳細図 (参考図)		
縮尺	—	図面番号	A3/4
会社名			
事務所名	徳島県東部農林水産局<徳島>		

パネル機器詳細図 (参考図)

南工区



凡例

記号	名称
V	電圧計
A	電流計
SL	記名式集合表示灯
HM	積算時間計
COS	切替スイッチ
CS	操作スイッチ
PB	押釦スイッチ

工事名	R2徳耕 国附 那賀川小松島 立江排水機製作工事		
路線名等	那賀川・小松島 地区		
工事箇所	徳島県小松島市立江町		
図面名	パネル機器詳細図 (参考図)		
縮尺	—	図面番号	A4/4
会社名			
事務所名	徳島県東部農林水産局<徳島>		